

**CORPORACIÓN CENTRO DE ESTUDIOS DE DERECHO, JUSTICIA Y SOCIEDAD /
DEJUSTICIA**

ESTADOS FINANCIEROS

(VALORES EXPRESADOS EN MILES DE PESOS COLOMBIANOS)

Por los años terminados a diciembre 31 de 2019 y diciembre 31 de 2018,
e informe del Revisor Fiscal

**CORPORACIÓN CENTRO DE ESTUDIOS DE DERECHO, JUSTICIA
Y SOCIEDAD / DEJUSTICIA**

Por los años terminados a diciembre 31 de 2019 y diciembre 31 de 2018

Contenido

1. Dictamen del Revisor Fiscal

2. Estados financieros

- 2.1. Estado de Situación Financiera
- 2.2. Estado de Resultado Integral
- 2.3. Estado de Cambio en el Patrimonio del Periodo
- 2.4. Estado de Flujo de Efectivo del Periodo
- 2.5. Notas a los Estados Financieros

3. Certificación de los Estados Financieros

A la Asamblea General de Socios de la **CORPORACIÓN CENTRO DE ESTUDIOS DE DERECHO, JUSTICIA Y SOCIEDAD - DEJUSTICIA**

Informe sobre los estados financieros

He examinado los estados financieros individuales de la CORPORACION CENTRO DE ESTUDIOS DE DERECHO, JUSTICIA Y SOCIEDAD - DEJUSTICIA, correspondientes al periodo comprendido entre el 1 de enero y el 31 de diciembre de 2019 y 2018 (el estado de situación financiera, estado de resultado integral, estado de cambios en el patrimonio, estado de flujos de efectivo y las revelaciones que incluyen un resumen de las políticas contables más significativas y otra información explicativa).

Responsabilidad de la Administración en Relación con los Estados Financieros.

La preparación y la presentación de los estados financieros que se adjuntan, son responsabilidad de la administración de la Corporación, la cual supervisó su adecuada elaboración de acuerdo con las Normas Internacionales de contabilidad e Información Financiera, (Decreto 2420 de 2015 y sus modificaciones). Dicha responsabilidad administrativa incluye diseñar, implementar y mantener el control interno relevante para la preparación y correcta presentación de los estados financieros, con el fin de que estén libres de errores de importancia relativa bien sea por fraude o error; de seleccionar y aplicar las políticas contables apropiadas y registrar estimaciones contables que sean razonables en las circunstancias.

Responsabilidad del Revisor Fiscal con relación a los Estados Financieros.

Mi responsabilidad consiste en expresar una opinión sobre los estados financieros adjuntos, realizando una auditoría de conformidad con las Normas de Auditoría vigentes. Dichas normas exigen el cumplimiento a los requerimientos de ética, así como la planificación y la ejecución de **pruebas selectivas** de los documentos y los registros de contabilidad, con el fin de obtener una seguridad razonable sobre si los estados financieros están libres de errores materiales y reflejan razonablemente la situación financiera y los resultados de las operaciones del ejercicio.

La auditoría consiste en desarrollar procedimientos para obtener evidencia sobre los montos y revelaciones en los estados financieros. Los procedimientos seleccionados

dependen del juicio del revisor fiscal, incluyendo la valoración del riesgo de incorrección material en los estados financieros debido a fraude o error. Al efectuar dicha valoración del riesgo, el revisor fiscal considera el control interno relevante de la entidad para la preparación y presentación de los estados financieros, con el fin de diseñar procedimientos de auditoría que sean apropiados en función de las circunstancias. La auditoría también incluye una evaluación de lo apropiado de las políticas contables usadas y de la razonabilidad de las estimaciones contables realizadas por la administración, así como la evaluación de la presentación global de los estados financieros.

Considero que la evidencia de auditoría que obtuve proporciona una base suficiente y razonable para fundamentar la opinión que expreso a continuación.

Opinión

En mi opinión, los estados financieros individuales, fueron fielmente tomados de los libros de contabilidad, presentan razonablemente, en todos los aspectos de importancia la situación financiera de la CORPORACION CENTRO DE ESTUDIOS DE DERECHO, JUSTICIA Y SOCIEDAD - DEJUSTICIA al 31 de diciembre de 2019, los resultados de sus operaciones, los cambios en su fondo social y los flujos de efectivo terminados en dicha fecha, de conformidad con las Normas Internacionales de contabilidad y de Información Financiera aceptadas en Colombia.

Informe sobre otros requerimientos legales y reglamentarios

Además informo que durante el año 2019, La CORPORACION CENTRO DE ESTUDIOS DE DERECHO, JUSTICIA Y SOCIEDAD – DEJUSTICIA, ha llevado la contabilidad conforme a las normas legales y a la técnica contable; las operaciones registradas en los libros de contabilidad y los actos de los administradores se ajustan a los estatutos y a las decisiones de la asamblea, la correspondencia y comprobantes de las cuentas y los libros se llevan y conservan debidamente; el informe de gestión de la administración guarda concordancia con los Estados Financieros

La CORPORACION CENTRO DE ESTUDIOS DE DERECHO, JUSTICIA Y SOCIEDAD – DEJUSTICIA, cumple en forma adecuada y oportuna las obligaciones de aportes al Sistema de Seguridad Social Integral, en observancia de lo exigido en la normatividad vigente.

Opinión sobre la efectividad del control interno.

En mi opinión, el control interno es efectivo, en todos los aspectos importantes, y está en permanente actualización acorde con los cambios estructurales, que se están efectuando para responder al desarrollo del objeto social de DEJUSTICIA.



MYRIAM STELLA ROMERO R.
Revisor Fiscal
Tarjeta Profesional No. 14320-T

SOCIA – R&A CONSULTORES S.A.S


Bogotá, D.C. marzo 17 de 2020

CORPORACION CENTRO DE ESTUDIOS DE DERECHO JUSTICIA Y SOCIEDAD - DEJUSTICIA
NIT. 830.131.150-1
ESTADO DE SITUACIÓN FINANCIERA AL 31 DE DICIEMBRE DE 2019 Y 2018

(Cifras expresadas en miles de pesos Colombianos)

	2019	2018
ACTIVO		
EFFECTIVO Y EQUIVALENTES AL EFFECTIVO	\$ 11.054.130	\$ 6.269.707
Caja (Nota 1)	2.487	1.564
Bancos Moneda Nacional (Nota 1)	1.550.824	675.271
Bancos Destinación Específica Moneda Nacional (Nota 1)	2.577.222	1.983.907
Fondos de Inversión Moneda Nacional (Nota 1)	4.174.855	1.012.308
Bancos Destinación Específica Moneda Extranjera (Nota 1)	2.748.741	2.596.657
INVERSIONES (Nota 2)	0	3.011.483
CUENTAS POR COBRAR COMERCIALES Y OTRAS CUENTAS POR COBRAR	96.990	197.069
Cuentas por Cobrar a Clientes Nacionales (Nota 3)	3.230	0
Cuentas por Cobrar a Clientes Extranjeros (Nota 3)	71.099	174.325
Anticipos Avances y Otros (Nota 3)	22.662	22.744
ACTIVOS POR IMPUESTOS (Nota 4)	0	82.286
TOTAL ACTIVO CORRIENTE	\$ 11.151.120	\$ 9.560.545
PROPIEDADES, PLANTA Y EQUIPO	3.736.053	3.284.478
Terrenos (Nota 5)	2.109.791	1.777.411
Edificios (Nota 5)	1.472.824	1.324.896
Equipos de Oficina (Nota 5)	89.553	101.507
Equipos de Cómputo (Nota 5)	63.885	80.664
DEPRECIACION ACUMULADA	(219.269)	(149.939)
Depreciación Acumulada Edificios (Nota 5)	(191.773)	(132.490)
Depreciación Acumulada Equipos de Oficina (Nota 5)	(17.842)	(10.121)
Depreciación Acumulada Equipos de Cómputo (Nota 5)	(9.654)	(7.328)
TOTAL ACTIVO NO CORRIENTE	3.516.785	3.134.539
TOTAL ACTIVO	\$ 14.667.905	\$ 12.695.085

Las notas adjuntas forman parte integral de los estados financieros.



 VIVIAN MARIA NEWMAN PONT
 Representante Legal
 (Ver mi certificación adjunta)



 LUCIA ALBARRACIN OSORIO
 Contador
 Tarjeta profesional No. 165765-T
 (Ver mi certificación adjunta)



 MYRIAM STELLA ROMERO R.
 Revisor Fiscal
 Tarjeta Profesional No. 14320-T
 (Ver mi opinión adjunta)


CORPORACION CENTRO DE ESTUDIOS DE DERECHO JUSTICIA Y SOCIEDAD - DEJUSTICIA
NIT. 830.131.150-1

ESTADO DE SITUACIÓN FINANCIERA AL 31 DE DICIEMBRE DE 2019 Y 2018

(Cifras expresadas en miles de pesos Colombianos)

PASIVO	2019	2018
Pasivos Financieros (Nota 6)	\$ 29.330	\$ 29.494
Cuentas por Pagar (Nota 7)	363.465	72.372
Pasivos por impuestos (Nota 8)	153.092	61.128
Beneficios a los Empleados (Nota 9)	593.980	448.157
	<hr/>	<hr/>
TOTAL PASIVO CORRIENTE	\$ 1.139.867	\$ 611.151
	<hr/>	<hr/>
PASIVO NO CORRIENTE		
Depósitos recibidos - Donaciones (Nota 10)	3.705.932	3.953.570
TOTAL PASIVO NO CORRIENTE	3.705.932	3.953.570
	<hr/>	<hr/>
TOTAL PASIVO	\$ 4.845.799	\$ 4.564.721
	<hr/>	<hr/>
FONDO SOCIAL		
Fondo Social (Nota 11)	1.006.113	1.006.113
Donaciones (Nota 11)	1.050.785	1.050.785
Impacto por Adopción Transición NIIF (Nota 11)	572.193	572.193
Resultados del ejercicio (Nota 11)	1.667.451	4.936.991
Revalorización del Activo (Nota 11)	1.039.234	564.283
Excedentes Apropriados (Nota 11)	4.486.331	0
TOTAL FONDO SOCIAL	9.822.106	8.130.365
	<hr/>	<hr/>
TOTAL PASIVO Y FONDO SOCIAL	\$ 14.667.905	\$ 12.695.085
	<hr/>	<hr/>

Las notas adjuntas forman parte integral de los estados financieros.



VIVIAN MARIA NEWMAN PONT
Representante Legal
(Ver mi certificación adjunta)



LUCIA ALBARRACIN OSORIO
Contador
Tarjeta profesional No. 165765-T
(Ver mi certificación adjunta)




MYRIAM STELLA ROMERO R.
Revisor Fiscal
Tarjeta Profesional No. 14320-T
(Ver mi opinión adjunta)

CORPORACION CENTRO DE ESTUDIOS DE DERECHO, JUSTICIA Y SOCIEDAD - DEJUSTICIA
 NIT. 830.131.150-1
ESTADOS DEL RESULTADO INTEGRAL
POR LOS AÑOS TERMINADOS EL 31 DE DICIEMBRE DE 2019 Y 2018
(Cifras expresadas en miles de pesos Colombianos)

	2019	2018
Ingresos por Donaciones Internacionales (Nota 12)	\$ 15.393.381	\$ 14.871.272
Ingresos por Donaciones Nacionales (Nota 12)	24.237	26.454
Ingresos por Operaciones Propias (Nota 12)	343.045	14.427
Otros Ingresos Relacionados con la Operación (Nota 12)	<u>1.041.550</u>	<u>555.781</u>
Total ingresos operacionales	16.802.213	15.467.934
Costo de Personal Misional (Nota 13)	5.981.402	4.560.281
Costo Directo de Actividades (Nota 13)	6.471.109	3.684.488
Gastos de Personal Administrativo (Nota 13)	1.501.093	1.011.976
Otros Gastos Administrativos (Nota 13)	<u>1.615.687</u>	<u>1.677.935</u>
Total Costos y Gastos Operacionales	15.569.290	10.934.680
Excedente Operacional	1.232.923	4.533.254
Ingresos por Rendimientos Financieros (Nota 14)	269.385	62.074
Ingresos por Diferencia en Cambio (Nota 14)	689.919	445.474
Otros Ingresos (Nota 14)	<u>150.575</u>	<u>84.746</u>
Total Otros Ingresos	1.109.879	592.294
Gastos Financieros (Nota 15)	652.899	181.388
Excedente antes de impuestos	1.689.904	4.944.160
Gasto por impuesto de renta	<u>22.453</u>	<u>7.169</u>
Excedente del año	<u>1.667.451</u>	<u>4.936.991</u>
Otro resultado integral del año	-	-
EXCEDENTE INTEGRAL DEL AÑO	\$ 1.667.451	\$ 4.936.991

Las notas adjuntas forman parte integral de los estados financieros.



Representante Legal
(Ver mi certificación adjunta)



LUCIA ALBARRACIN OSORIO
 Contador
 Tarjeta profesional No. 165765-T
 (Ver mi certificación adjunta)




MYRIAM STELLA ROMERO R.
 Revisor Fiscal
 Tarjeta Profesional No. 14320-T
 (Ver mi opinión adjunta)

CORPORACION CENTRO DE ESTUDIOS DE DERECHO, JUSTICIA Y SOCIEDAD - DEJUSTICIA
NIT. 830.131.150-1
ESTADOS DE CAMBIOS EN EL FONDO SOCIAL
POR LOS AÑOS TERMINADOS EL 31 DE DICIEMBRE DE 2019 Y 2018
(Cifras expresadas en miles de pesos Colombianos)

	Fondo social	DONACIONES	EXCEDENTES DEL EJERCICIO	EXCEDENTE ACUMULADO	IMPACTO POR CONVERSION/ VALORIZACIONES	TOTAL FONDO SOCIAL
Saldos al 31 de diciembre de 2018	\$ 1.006.113	\$ 1.050.785	\$ 4.936.991	\$ 0	\$ 1.136.476	\$ 8.130.365
Movimiento del Ejercicio			(4.936.991)	4.936.991		
Excedentes de Ejercicios Anteriores				(450.660)		(450.660)
Excedente del ejercicio			1.667.451			1.667.451
Revalorización en Activos					474.951	474.951
Registro Impacto Conversión a NIIF						
Donaciones						
Saldos al 31 de Diciembre de 2019	\$ 1.006.113	\$ 1.050.785	\$ 1.667.451	\$ 4.486.331	\$ 1.611.427	\$ 9.822.106

Las notas adjuntas forman parte integral de los estados financieros.



VIVIAN MARIA NEWMAN PONT
Representante Legal
(Ver mi certificación adjunta)



LUCIA ALBARRACIN OSORIO
Contador
Tarjeta profesional No. 165765-T
(Ver mi certificación adjunta)




MYRIAM STELLA ROMERO R.
Revisor Fiscal
Tarjeta Profesional No. 14320-T
(Ver mi opinión adjunta)

CORPORACION CENTRO DE ESTUDIOS DE DERECHO, JUSTICIA Y SOCIEDAD - DEJUSTICIA
NIT. 830.131.150-1
ESTADO DE FLUJO DE EFECTIVO
POR LOS AÑOS TERMINADOS EL 31 DE DICIEMBRE DE 2019 Y 2018
(Cifras expresadas en miles de pesos Colombianos)

FLUJO DE EFECTIVO PROCEDENTE DE ACTIVIDADES DE OPERACIÓN:		
Excedente del año	\$ 1.667.451	\$ 4.936.991
Cargos (abono) a resultados que no representan flujo de efectivo:		
Depreciación	69.330	96.202
Impuesto de renta	<u>22.453</u>	<u>7.169</u>
Subtotal	1.759.233	5.040.362
Disminuciones(aumentos) de activos que afectan el flujo de efectivo:		
Cuentas por cobrar	100.079	(83.816)
Activos por impuestos	82.286	(82.286)
(Disminuciones) aumentos de pasivos que afectan el flujo de efectivo:		
Cuentas por pagar	291.093	(50.248)
Beneficios a empleados	145.823	33.887
Pasivos por impuestos	69.511	6.726
Otros pasivos	<u>(247.638)</u>	<u>2.115.997</u>
Flujo de efectivo neto procedente de actividades de operación	<u>2.200.387</u>	<u>6.980.622</u>
FLUJO DE EFECTIVO PROCEDENTE DE ACTIVIDADES DE INVERSIÓN:		
Aumento (disminución) de propiedad y equipo	(451.575)	(554.810)
Aumento (disminución) de inversiones	3.011.483	(3.011.483)
Flujo de efectivo neto utilizado en (procedente de) actividades de inversión	<u>2.559.908</u>	<u>(3.566.293)</u>
FLUJO DE EFECTIVO PROCEDENTE DE ACTIVIDADES DE FINANCIAMIENTO:		
Pasivos financieros	(164)	(4.691)
Fondo social	<u>24.290</u>	<u>(21.330)</u>
Flujo de efectivo utilizado en actividades de financiamiento	<u>24.126</u>	<u>(26.021)</u>
INCREMENTO NETO EN EFECTIVO Y EQUIVALENTE AL EFECTIVO	4.784.421	3.388.308
EFECTIVO Y EQUIVALENTE AL EFECTIVO, AL PRINCIPIO DEL PERÍODO	<u>6.269.707</u>	<u>2.881.398</u>
EFECTIVO Y EQUIVALENTE AL EFECTIVO, AL FINAL DEL PERÍODO	<u>\$ 11.054.130</u>	<u>\$ 6.269.707</u>

Las notas adjuntas forman parte integral de los estados financieros.



VIVIAN MARIA NEWMAN PONT
Representante Legal
(Ver mi certificación adjunta)



LUCIA ALBARRACIN OSORIO
Contador
Tarjeta profesional No. 165765-T
(Ver mi certificación adjunta)



MYRIAM STELLA ROMERO R.
Revisor Fiscal
Tarjeta Profesional No. 14320-T
(Ver mi opinión adjunta)

CORPORACION CENTRO DE ESTUDIOS DE DERECHO JUSTICIA Y SOCIEDAD – DEJUSTICIA

NOTAS A LOS ESTADOS FINANCIEROS

Por los años terminados a diciembre 31 de 2019 y diciembre 31 de 2018
(Valores expresados en miles de pesos colombianos)

Generalidades

Entidad Reportante

Dejusticia, fue constituida mediante Acta del 30 de octubre de 2003, otorgada en Asamblea Constitutiva, inscrita en la Cámara de Comercio el 21 de noviembre de 2003 bajo el número S0021293 del libro I de las Entidades sin ánimo de lucro, con la inspección, vigilancia y control de la Alcaldía Mayor de Bogotá en su sección de personas jurídicas. La duración de Dejusticia es hasta el 30 de octubre de 2023.

Tiene como objeto social principal el avance de los estudios sobre derecho, justicia y sociedad, la búsqueda de una ciudadanía sin exclusiones, y la vigencia de la democracia, del estado social de derecho y los derechos humanos en el ámbito latinoamericano y especialmente en Colombia.

El régimen tributario aplicado durante el año 2019, corresponde al Régimen Tributario Especial Colombiano para entidades sin ánimo de lucro que contempla el uso de los excedentes contables en el objeto social de la organización, quedando así este valor fuera de la base para el cálculo del impuesto de renta y complementarios.

Dejusticia adelanto el proceso de actualización, para las entidades contribuyentes del Régimen Tributario Especial, según lo establecido en el decreto 2150 de diciembre 2017; y continúa calificada bajo este régimen.

Marco técnico normativo

Los estados financieros han sido preparados de acuerdo con las Normas de Contabilidad y de Información Financiera aceptadas en Colombia (NCIF), establecidas en la Ley 1314 de 2009, reglamentadas por el Decreto Único Reglamentario 2420 de 2015, modificado por el Decreto 2496 de 2015 y por el Decreto 2131 de 2016 y Decreto 2170 de 2017. Las NCIF aplicables en 2019, se basan en la Norma Internacional de Información Financiera (NIIF) para Pequeñas y Medianas Entidades (PYMES) en Colombia – NIIF para las PYMES, emitida por el Consejo de Normas Internacionales de Contabilidad (International Accounting Standards Board–IASB); la norma de base corresponde a la traducida al español y emitida al 31 de diciembre de 2015 por el IASB y las políticas contables establecidas por la Corporación.

Uso de estimaciones y juicios

La preparación de los Estados Financieros de acuerdo a las NIIF requiere el uso de diversos estimados contables, así como que la administración ejerza el juicio en el proceso de aplicación de políticas contables.

Negocio en marcha

Los estados financieros se preparan normalmente bajo el supuesto de que una entidad está en funcionamiento y continuará su actividad dentro del futuro previsible. Dejusticia no tiene la intención ni la necesidad de liquidar o recortar de forma importante la escala de operaciones, puesto que no se presentaron hechos que permitan inferir que la entidad no continúe su operación durante los próximos 12 meses.

Importancia relativa y materialidad

La presentación de los diferentes hechos económicos se hace de acuerdo a su importancia relativa o materialidad.

Para efectos de revelación, un hecho u operación es material cuando, debido a su cuantía o naturaleza, su conocimiento o desconocimiento, considerando las circunstancias que lo rodean, incide en las decisiones que puedan tomar o en las evaluaciones que pueda realizar la Administración o los usuarios de la información financiera.

Bases de elaboración y políticas contables principales:

Los estados financieros han sido elaborados sobre la base del costo histórico excepto por la propiedad planta y equipo que su medición al cierre del ejercicio fue al valor razonable.

Base contable de acumulación o devengo

Los estados financieros han sido preparados sobre la base contable de acumulación o devengo, es decir que se registran en el momento en que ocurren los hechos económicos excepto en lo relacionado con la información de los flujos de efectivo.

Distinción entre partidas corrientes y no corrientes

Dejusticia presenta sus activos corrientes y no corrientes, así como sus pasivos corrientes y no corrientes, como categorías separadas en su Estado de Situación Financiera. Para el efecto se entiende como activos corrientes aquellas sumas que serán realizadas o estarán disponibles en un plazo no mayor a un año y, como pasivos corrientes, aquellas sumas que serán exigibles liquidables también en un plazo no mayor a un año.

Moneda funcional

Los estados financieros se presentan en la moneda peso colombiano, la moneda funcional de la Corporación. Las cifras que se presentan han sido ajustadas a miles de pesos colombianos.

Transacciones en moneda extranjera

Se consideran operaciones en monedas extranjeras aquellas denominadas en una moneda diferente de la moneda funcional.

Durante el periodo presentado, las diferencias cambiarias negativas o positivas, resultantes de la monetización de los recursos provenientes de proyectos, que se generan entre el tipo de cambio histórico contabilizado y el que se encuentra vigente a la fecha de cobro o pago, son asumidas por cada proyecto y no afectan el estado de resultados.

Los saldos monetarios, a la fecha de cierre del periodo que se encuentran expresados en una moneda diferente a la moneda funcional, en la cuenta bancaria que Dejusticia tiene en Panamá, se

actualizan con base en el tipo de cambio de cierre del año o del periodo presentado y las diferencias cambiarias resultantes, de esa actualización se reconocen en el estado de resultados, dentro del resultado financiero neto. Para esta actualización los saldos monetarios se convierten a la moneda funcional utilizando la tasa representativa de mercado.

Efectivo y equivalentes del efectivo

El efectivo y los equivalentes de efectivo incluyen el efectivo en caja, depósitos a la vista en bancos y corporaciones y otras inversiones de alta liquidez a la vista.

Inversiones

Las inversiones en instrumentos de deuda (CDT) se midieron por el valor de compra más los intereses causados y no cobrados, medidos por el valor presente con la tasa de interés efectiva.

Propiedad Planta y Equipo

Dejusticia reconoce como propiedades, planta y equipo los activos que cumplan la totalidad de los siguientes requisitos:

- a) Que sea un recurso tangible controlado por la Corporación.
- b) Que sea probable que Dejusticia obtenga beneficios económicos futuros asociados con la partida o sirva para fines administrativos.
- c) Que se espere utilizarlo en el giro normal de la operación en un período de tiempo mayor a un (1) año.
- d) Que su valor pueda ser medido confiable y razonablemente. (Este es usualmente el valor acordado con el proveedor)
- e) Que su valor individual sea superior a los montos establecidos por la Corporación y por la normatividad fiscal, la cual establece que se pueden reconocer como activos fijos, aquellos cuyo valor sea superior a 50 UVT.

Las compras de los elementos que no cumplan las anteriores condiciones serán reconocidas directamente al gasto del período sin perjuicio del control administrativo que DEJUSTICIA realiza sobre dichos elementos.

Finalmente, su reconocimiento se efectúa cuando el bien se ha recibido a satisfacción por parte de Dejusticia y se han recibido los riesgos y beneficios del mismo. Se entiende que el bien se ha recibido, cuando se han cumplido las condiciones establecidas con el proveedor.

Los activos fijos incluidos en la propiedad planta y equipo están presentados al valor razonable y las vidas útiles estimadas son las siguientes:

<u>Clase de activos</u>	<u>Vida útil años</u>	<u>Tasa anual</u>
Construcciones y edificaciones	20	5%
Equipo de oficina	10	10%
Equipo de cómputo y comunicación	5	20%

Baja en cuenta

El concepto de baja en cuenta se refiere al proceso mediante el cual un activo es retirado de los estados financieros. En la Corporación se da de baja en cuentas de propiedad y equipo, cuando el bien es controlado y cuando no se espera obtener beneficios económicos futuros por su uso. Una partida también es dada de baja cuando la Administración, previa autorización de la Junta Directiva, la vende o la dona, entre otros.

Obligaciones financieras

Las obligaciones financieras se reconocen inicialmente a su precio de transacción menos cualquier costo de transacción. Los gastos por intereses se reconocen sobre la base del método del interés efectivo y se presentan en los resultados como gastos financieros.

Cuentas por pagar comerciales y otras cuentas por pagar

Dejusticia reconoce como pasivos financieros de naturaleza acreedora (cuentas por pagar) los derechos de pago a favor de terceros originados por: la prestación de servicios o la compra de bienes a crédito y en otras obligaciones contraídas a favor de terceros, los cuales cumplen las siguientes condiciones:

- a) Que el servicio o bien haya sido recibido a satisfacción.
- b) Que la cuantía del desembolso a realizar pueda ser evaluada con fiabilidad,
- c) Que sea probable que, como consecuencia del pago de la obligación presente, se derive la salida de recursos que llevan incorporados beneficios económicos futuros.

Otros pasivos no financieros corrientes

Otros pasivos no financieros corrientes comprenden, los ingresos recibidos por anticipado, cuentas por pagar por impuestos, que no generan intereses siempre y cuando sean pagados oportunamente o anticipos recibidos para prestar un servicio o entregar un bien.

Impuesto de Renta

Dejusticia tiene las siguientes obligaciones, respecto al impuesto de Renta:

Impuesto a las Ganancias y/o Excedentes – Dejusticia es un contribuyente del régimen tributario especial, según los Artículos 19, 356-1, 356-2, 357, 358, 364-5 del Estatuto Tributario, respecto de esta norma se desprende lo siguiente:

- Si el excedente no se destina a actividades meritorias consagradas en la ley y en los estatutos, es decir que se destina a fines completamente diferentes a aquellos que la ley consagra y estimula para las entidades sin ánimo de lucro tendrá el carácter de gravable en el año en que esto ocurra.
- Si el excedente se destina, pero no se lleva a cabo su ejecución éste será gravado a la tarifa del 20%, en el año en que esto ocurra.
- Cuando los egresos no proceden, es decir, cuando el excedente se genera en gastos, no aceptados fiscalmente por no guardar relación de causalidad con los ingresos, el excedente estará gravado a la tarifa del 20%, en el año en que este ocurra; de acuerdo a lo estipulado en el artículo 4 del Decreto 4400 de 2004.
- La Corporación como entidad perteneciente al régimen tributario especial deberá actualizar anualmente la información ante la Administración Tributaria (DIAN), en los términos y plazos que el Gobierno Nacional establezca, para mantener su calidad de contribuyente perteneciente a dicho régimen.

Beneficios a empleados

Los beneficios a empleados de corto plazo, son aquellos beneficios (distintos a los beneficios por terminación del contrato) cuyo pago será totalmente atendido, en el término de los doce meses siguientes al cierre del periodo, en el cual los empleados han prestado su servicio a la entidad.

Excedentes Acumulados

Refleja los excedentes generados en el desarrollo del objeto social, por lo general vienen dadas desde el estado de resultados, sin embargo, pueden existir transacciones que no pasen por el estado de resultados y directamente se reclasifiquen en ganancias acumuladas como son los ajustes en la adopción inicial de las NIIF, la corrección de errores de años anteriores y el efecto de cambios en políticas contables.

La Corporación, reinvierte los excedentes en actividades propias de su objeto social, para lo cual se registra en excedentes acumulados, que se reservan para realizar inversiones, con el objeto que sus rendimientos permitan el desarrollo permanente de las actividades de su objeto social. En el evento de liquidación de la Corporación los bienes tendrán, que traspasarse, una vez pagado el pasivo a favor de terceros, a una o varias instituciones sin ánimo de lucro que la Asamblea General determinen. En ningún caso los excedentes podrán ser distribuidos a los fundadores.

Fondo Social

Los aportes o cuotas que pagaron a la Corporación sus miembros no son reembolsables, no confieren derecho alguno en el Fondo Social, de ella durante su existencia, ni al momento de su disolución o liquidación; en caso de liquidación de la Corporación, sus bienes o el producido de los mismos, según lo disponga la Asamblea, serán traspasados a una o varias instituciones que tengan por objeto el desarrollo de cualquiera de las actividades contempladas en el objeto social de la Corporación y que además carezcan de ánimo de lucro.

Situación financiera

Excedentes: Al 31 de diciembre de 2019, Dejusticia termina con un excedente de \$1.667.451 (millones de pesos). Los excedentes acumulados del año 2018 por valor de \$4.936.991, se destinaron para reinvertir en la labor meritoria durante el año 2019 a corto plazo (durante 2019), la suma de \$511.665 (millones de pesos) y a Largo Plazo (máximo 5 años) la suma de \$4.425.327 (millones de pesos).

Dejusticia reinvertió, los excedentes aprobados a corto plazo en la actualización de la escala salarial, recomendada por la firma ACRIP, la suma de \$450.660 (millones de pesos) de los cuales resta un saldo de \$61.003 (millones de pesos), dando cumplimiento a lo establecido en el acta de asamblea general ordinaria del 21 de marzo de 2019. Este saldo será presentado a la asamblea general que se llevará a cabo en marzo de 2020.

Impuesto de Industria y Comercio:

A la fecha de la elaboración de estos estados financieros, el estado de cuenta solicitado a la SHD, refleja deudas que fueron subsanadas con el acuerdo de revocatoria DDI037733, que nos exonera, falta la actualización por parte de la SHD en sus registros.

Durante el año 2019, no recibimos ningún tipo de requerimiento por parte de esta entidad, Dejusticia declaró y pagó sus obligaciones dentro de las fechas establecidas.

Hechos Posteriores

La administración de la Corporación no tiene conocimiento de hechos posteriores al 31 de diciembre de 2019 y hasta la fecha de emisión de los presentes estados de situación financiera que la pudiesen afectar significativamente.

Contingencias, Compromisos y Garantías

La Corporación evalúa periódicamente la existencia de litigios y contingencias de acuerdo con las estimaciones efectuadas por los asesores legales y no presenta contingencias y compromisos al 31 de diciembre de 2019.

Revelaciones:

NOTA 1- Efectivo y equivalentes al efectivo

El efectivo se compone por fondos de caja, cuentas bancarias en moneda nacional y extranjera e instrumentos financieros a la vista y otros valores de alta liquidez, con vencimiento original a la fecha de adquisición, de tres meses o menos, que son fácilmente convertibles en efectivo.

El disponible a Diciembre 31 comprendía:

	2019	2018
Caja Menor	2,487	1,564
Bancos Moneda Nacional	<u>1,550,824</u>	<u>675,271</u>
Bancolombia Corriente 5153	13,544	12,528
Bancolombia Corriente Institucional 4245	15,888	11,755
Bancolombia Ahorros Institucional	438,472	404,845
Davivienda Ahorros Institucional	157,195	148,821
Itau Ahorros Institucional	925,725	97,322
Bancos Destinación Específica moneda nacional	<u>2,577,222</u>	<u>1,983,907</u>
Davivienda Corriente Cosude	11,269	625,427
Bancolombia Ahorros (28)	2,298,679	964,367
Bancolombia Ahorros Bloomberg	235,407	394,112
Bancolombia Ahorros Diakonia	10	1
Itaú Corriente Colombia Diversa 663-4	31,858	0
Fondos de Inversión Moneda Nacional	<u>4,174,855</u>	<u>1,012,308</u>
Bancolombia Fondo de Inversión- Valores Bancolombia S.A. (1)	4,174,855	1,012,308
Bancos Destinación Específica moneda Extranjera	<u>2,748,741</u>	<u>2,596,657</u>
Itaú Panamá Cuenta en dolares (2)	2,748,741	2,596,657
TOTAL NOTA N° 1	<u>\$ 11,054,130</u>	<u>\$ 6,269,707</u>

No existen restricciones sobre los saldos a diciembre 31 de 2019. **(1)** Los recursos de Fondos de Inversión son de manejo similar a una cuenta de ahorros y corresponde al encargo fiduciario con Valores Bancolombia S.A. **(2)** Cuenta Corriente común de ahorros en dólares americanos a diciembre 31 de 2019 tenía un saldo de **US\$838.762.25**. Este saldo está compuesto por recursos de OSI Challenge 59% y Dejusticia 41%.

Nota 2- Inversiones

El CDT que Dejusticia tenía, con Bancolombia, emitido el 4 de diciembre de 2018, a 365 días, fue redimido el 4 de diciembre de 2019, y el Capital más, sus intereses fueron depositados en el Fondo de Inversiones Valores Bancolombia. El CDT redimido tenía una tasa de interés del 5,197% T.V.

	2019	2018
Cert.Deposito a Término Bancolombia	0	3,011,483
TOTAL NOTA N° 2	\$ 0	\$ 3,011,483

NOTA 3 – Cuentas e ingresos por cobrar

Se reconocen los valores pendientes de cobro como contraprestación de un servicio a entidades y personas nacionales e internacionales con vencimiento a un mes, gastos de viaje por legalizar y anticipos a contratistas entregados en espera de recibir un servicio como contraprestación.

	2019	2018
Cuentas por Cobrar a clientes Nacionales	3,230	0
Profamilia- Asociación de la Familia Colombiana (Litigio)	1,615	0
Reyes Rodríguez Daniela (DESC)	1,615	0
Cuentas por Cobrar a clientes Extranjeros	71,099	174,325
East Anglia University	18,053	0
Inclo International Network Of Civil	39,387	47,977
Oxfam Gran Bretaña	13,659	0
The Legal Agenda	0	111,838
Transitional Justice Institute, Ulster University	0	9,541
Transparency International	0	4,969
Anticipos, Avances y otros	22,662	21,994
Ardila Gomez Diana Carolina	0	945
Barrero Florez Luis Alfredo	0	2,155
Durán Crane Helena	3,500	0
Duque Arquitectos	0	1,521
Junieles Acosta Irina Alejandra	0	900
Mayorga Baquero Javier Anselmo	5,206	5,900
Morales Villalba William Herman	945	10,573
Padilla Castro Nelson Fredy	9,600	0
Viasus Davila Cristhian Javier	3,410	0
Cuentas por Cobrar a Empleados		
Jimenez Ospina Alejandro	0	750
Total Cuentas por Cobrar a Empleados	0	750
TOTAL NOTA N° 3	\$ 96,990	\$ 197,069

NOTA 4 – Activos por Impuestos

Para el año 2019, presentamos la corrección de las 6 declaraciones de IVA del año 2018, eliminando el saldo a Favor IVA 2018. Este valor se reclasificó a otros gastos para el 2019.

	2019	2018
Saldo a Favor Renta 2017	0	1,184
Saldo a Favor IVA 2018	0	78,469
Retención en la Fte. Rendimientos Financieros	0	2,633
TOTAL NOTA N° 4	\$ <u>0</u>	\$ <u>82,286</u>

NOTA 5 - Propiedad planta y equipo

Se relacionan a continuación el consolidado por rubro de los bienes tangibles adquiridos y controlados por Dejusticia para uso de la operación normal de la Corporación, el cual incluye la valorización de las casas 1, 2 y 3:

	2019	2018
Terrenos	2,109,791	1,777,411
Construcciones y Edificaciones	1,472,824	1,324,896
Depreciación Acumulada	(191,773)	(132,490)
Total Bienes Raíces	\$ <u>3,390,842</u>	\$ <u>2,969,817</u>
Equipos de Oficina	89,553	101,507
Depreciación Acumulada	(17,842)	(10,121)
Total Equipos de Oficina	\$ <u>71,711</u>	\$ <u>91,386</u>
Equipos de Cómputo	63,885	80,664
Depreciación Acumulada	(9,654)	(7,328)
Total Equipos de Cómputo y Comunicación	\$ <u>54,231</u>	\$ <u>73,336</u>
TOTAL NOTA N° 5.	\$ <u>3,516,785</u>	\$ <u>3,134,540</u>

En marzo de 2019, se contrató con la firma ONASI el avalúo de la casa 1 propiedad de Dejusticia y se hizo el registro del mayor valor resultante, a Propiedades planta y equipo, contra la cuenta de Patrimonio, Superávit por valorizaciones, incrementando el valor de los bienes en \$480.308 millones, esto con el ánimo de que los bienes inmuebles quedaran registrados a valor Razonable. Los Activos Fijos se registraron en el sistema SIESA, por el valor razonable de acuerdo al avalúo realizado por la firma ONASI en el año 2017, lo que nos permitirá tener un control de responsables, ubicación y valoración de los mismos.

Detalle bienes inmuebles según últimos avalúos disponibles, casas 1, 2 y 3 actualizado a diciembre de 2019.

			TOTAL ULTIMO AVALUO	Vr. Ajuste
Casa 1				
Terrenos	319,908	45%	652,288	332,380
Construcción	396,880	55%	544,808	147,928
Subtotal	716,788	100%	1,197,096	480,308
Casa 2				
Terrenos	275,544	52%	562,567	287,023
Construcción	255,105	48%	406,504	151,399
Subtotal	530,649	100%	969,071	438,422
Casa 3				
Terrenos	873,470	67%	894,936	21,466
Construcción	426,530	33%	521,512	94,982
Subtotal	1,300,000	100%	1,416,448	116,448
Total Terrenos	1,468,922		2,109,791	
Total Construcciones	1,078,515		1,472,824	
TOTAL	2,547,437		3,582,615	

El siguiente es el movimiento de los Activos Fijos durante el año 2019.

5. MOVIMIENTO DE PROPIEDADES, PLANTA Y EQUIPO

I. MOVIMIENTO CONTABLE AÑO 2019 DE LAS PROPIEDADES, PLANTA Y EQUIPO:

SALDO CONTABLE AL 31 DE DICIEMBRE DE 2019 COSTO BRUTO

	<u>Terrenos</u>	<u>Construcciones y edificaciones</u>	<u>Equipo de oficina</u>	<u>Equipo de cómputo y comunicación</u>	<u>Total</u>
Saldo inicial	\$ 1,777,411	\$ 1,324,896	\$ 101,507	\$ 80,664	\$ 3,284,478
Valorizaciones	332,380	147,928			480,308
Compras					
Retiros			11,954	16,780	28,734
Saldo final	\$ 2,109,791	\$ 1,472,824	\$ 89,553	\$ 97,444	\$ 3,736,053

SALDO CONTABLE AL 31 DE DICIEMBRE DE 2019 DEPRECIACIÓN ACUMULADA

	<u>Terrenos</u>	<u>Construcciones y edificaciones</u>	<u>Equipo de oficina</u>	<u>Equipo de cómputo y comunicación</u>	<u>Total</u>
Saldo inicial		\$ (132,490)	\$ (10,121)	\$ (7,328)	\$ (149,939)
Depreciación del año		(59,283)	(8,931)	(3,235)	(71,450)
Retiros			1,210	912	2,121
Saldo final	\$ 0	\$ (191,773)	\$ (17,842)	\$ (9,651)	\$ (219,268)
SALDO TOTAL A DICIEMBRE 31 DE 2019					3,516,785

NOTA 6 - Pasivos Financieros a Corto Plazo

Corresponde a los Saldos de Tarjetas de Crédito Corporativas, que maneja Dejusticia con Bancolombia S.A. para sus investigadores y directivos, para llevar a cabo las diferentes actividades en desarrollo de su objeto social.

	2019	2018
T.C. Bancolombia Rodriguez Garavito Cesar Augusto	0	550
T.C. Bancolombia Newman Pont Vivian Maria	2,772	379
T.C. Bancolombia Uprimny Yepes Rodrigo	27	346
T.C. Bancolombia Institucional	0	3,884
T.C. Bancolombia Logistica	24,992	22,150
T.C. Bancolombia Gomez Santiago Ma Krizna	0	457
T.C. Bancolombia Guarnizo Peralta Diana Yirley	27	1,216
T.C. Bancolombia Marin Lopez Daniel	27	102
T.C. Bancolombia Tan Tiu Joyce Melcar	27	410
T.C. Bancolombia Bancolombia VISA - Dejusticia	1,458	0
TOTAL NOTA N° 6.	\$ 29,330	\$ 29,494

NOTA 7 – Cuentas por Pagar Comerciales y otras Cuentas por Pagar

Presenta los saldos que quedaron pendientes de pago al cierre del ejercicio, por compras y servicios causados en el mes de diciembre de 2019 y cuyo pago se realizará a comienzos del año 2020.

	2019	2018
7-24 Ltda	3.645	4.012
Aldana Gutierrez Luis Alvaro	140.370	0
Alsinter SAS	6.129	0
Altavision Consultores S.A.S	8.344	7.351
Arcadia Sonora SAS	288	0
Arrieta Florez Rosaura	0	6.000
Asociacion Para El Desarrollo Comunitario	3.000	0
Barrero Bueno Juan Manuel	4.096	0
Barrero Florez Luis Alfredo	0	6.102
Builes Carmona Elizabeth	7.652	0
Caicedo Miranda Sandra Ximena	1.597	0
Carrero Herran Gloria Ximena	134	0
Codensa	0	1.521
Colombia Móvil SA ESP	0	89
Corporacion Desarrollo Solidario	0	18.182
Cruz Narvaez Luisa Daniela	5.024	0
Daza Gomez Luis Alfonso	1.953	771
Diaz Granados Marin Maria Jose Del Perpetuo Socorro	4.556	256
Duarte Quitian Jose Edelberto	890	0
E.A.A.B.	969	0
Ediciones Antropos Ltda	30.042	13.090
Empresa de Acueducto y Alcantarillado	0	1.331
Empresa de Teléfonos de Bogotá	0	306

Funciona Co Sas	1.077	0
Fundacion Verdad Abierta	10.005	0
Jet Box S.A.S	0	564
Ledfish Sas	6.636	0
Liebenberg Sandra	448	0
Lozano Torres Liliana Angelica	4.007	0
Marin Lopez Daniel	0	120
Medina Carreño Juan Dario	155	0
Mejia Zapata Giselly Andrea	3.500	0
Metaconsulting Sas	4.829	0
Morris Rada Cheryl	19	0
Newman Pont Vivian Maria	672	0
Nuñez Mestre Luis Felipe	0	1.781
Ospina Garcia Alejandro	956	3.526
Padilla Castro Nelson Fredy	4.504	0
Pamplona Beltran Camila	1.433	0
Pereira Arana Martha Isabel	0	668
Pereira Blanco Milton Jose	26.065	0
Pulido Jimenez Sergio	5.120	0
Pulido Mercado Alan Yesid	801	0
Ramirez Bolivar Ayda Lucia	4	0
Riveros Quinteros Mauricio Alexis	5.342	0
Rodriguez Garavito Cesar Augusto	17.869	0
Rojas Valbuena Marta Isabel	5.727	1.346
Salazar Muñoz Oscar Gerardo	234	0
Schorr Arias Anette	10.275	0
Siegenthaler & Co Sas	13.542	0
Silva Ramirez Alejandro	2.970	4.158
Tan Tiu Joyce Melcar	0	188
Telmex Colombia SA	0	928
Thomas Zuluaga Angella Paola	1.300	0
Trujillo Salazar Catalina	6.007	0
Une EPM Telecomunicaciones SA	0	79
Vasquez Saldaña Adriana	11.278	0

TOTAL NOTA N° 7. **\$ 363.465** **\$ 72.372**

NOTA 8 – Pasivos por Impuestos Corrientes

La Corporación determina el impuesto a las ganancias o corriente, sobre las bases imponibles determinadas de acuerdo con las disposiciones legales contenidas en la Ley sobre Impuesto a la Renta, vigentes en cada período.

	2019	2018
Retención en la Fuente	90,281	44,570
Iva Por Pagar	37,163	0
Retención de Impuesto de Industria y Comercio (ICA)	8,585	0
Impuesto de Industria y Comercio	3,777	9,389
Impuesto de Renta por Pagar	13,286	7,169
TOTAL NOTA N° 8.	<u>\$ 153,092</u>	<u>\$ 61,128</u>

NOTA 9 – Beneficios a los Empleados

Se presenta el pasivo financiero por la vinculación laboral. El valor por cesantías es el correspondiente a lo adeudado al personal por el periodo 2019 y debe ser consignado a más tardar el 14 de febrero de 2020, en el fondo que cada empleado elija, los intereses sobre cesantías se cancelan directamente al empleado en enero de 2020. Las vacaciones consolidadas corresponden al pasivo por los periodos pendientes de disfrutar, hasta el 31 de diciembre de 2019.

Las Obligaciones Laborales a Diciembre 31 comprendían:

	2019	2018
Salarios por Pagar	10,804	0
Cesantias Consolidadas	360,622	257,736
Intereses Sobre Cesantias	40,573	29,173
Vacaciones Consolidadas	180,965	161,248
SUBTOTAL NOTA N° 9.	<u>\$ 592,965</u>	<u>\$ 448,157</u>

NOTA N° 9. RETENCIONES Y APORTES NOMINA

Libranzas	1,016	0
TOTAL NOTA N° 9.	<u>\$ 593,980</u>	<u>\$ 448,157</u>

NOTA 10 – Pasivos no Corrientes - Depósitos/ Donaciones Recibidas

El valor corresponde a las donaciones que se reciben para el desarrollo de proyectos de acuerdo con el objeto social de la Corporación. Las donaciones recibidas se amortizan a medida que avanza la ejecución de cada uno de los proyectos.

A continuación, se detallan los saldos al cierre del año por cada una de las entidades donantes:

	2019	2018
Wellspring Philanthropic Fund	36,884	109,451
Andhes II	0	28,936
Tobacco Free Kids (Bloomberg)	213,227	319,596
Cedd Colectivo De Estudios Drogas Y Derecho	0	141,632
Cosude/ Embajada De Suiza	9,799	607,400
Dejusticia (New Venture Fund)	0	95,736
East Anglia University	3,240	0
Ford Build	0	860,000
Ford Learning	0	268,883
Hewlett Learning	0	285,417
IBP	0	38,887
IIE - Evento México	0	41,013
Inclo - Proyecto	36,926	0
Learning Dejusticia	451,907	0
Legal Agenda	182,287	0
LSE-Gender, Justice and Security Hub	27,337	0
NOREF	0	37,211
OSF Challenge Grant	2,310,863	952,800
OSI Cuidados Paliativos	0	153,560
OSI Venezolanos	199,745	0
Porticus	0	9,075
Porticus II	45,297	0
Proyecto Colombia Diversa - Países Bajos	29,643	0
SNIS	1,321	0
SDSNA Taller Litigio Climático	0	3,973
The Sigrid Rausing Trust 2019-2121	55,067	0
Transparencia	99,160	0
SUBTOTAL NOTA N° 10.	<u>\$ 3,702,702</u>	<u>\$ 3,953,570</u>

NOTA N.º 10. PASIVOS NO CORRIENTES/ DEPOSITOS-CURSOS

Hernandez Muñoz Veronica de Lourdes (1)	3,230	0
TOTAL NOTA N° 10.	<u>\$ 3,705,932</u>	<u>\$ 3,953,570</u>

(1) Corresponde al pago para participar en el curso DESC, como la persona no asistió, se debe efectuar el reintegro del dinero, en enero de 2020.

NOTA 11 – Fondo Social

A diciembre 31 de 2019 el patrimonio estaba compuesto por los siguientes conceptos:

El fondo social a Diciembre 31 comprendían:

	2019	2018
Fondo Social	1,006,113	1,006,113
Donaciones	1,050,785	1,050,785
Impacto por Adopción Transición NIIF	572,193	572,193
Resultado del Ejercicio	1,667,451	4,936,991
Revalorización del Activo	1,039,234	564,283
Excedentes De Ejercicios Anteriores	4,486,331	0
TOTAL NOTA N° 11.	<u>\$ 9,822,106</u>	<u>\$ 8,130,365</u>

1. El año gravable 2019, arrojó un excedente de \$1.667.451(millones), los cuales están a disposición de la Asamblea para su destinación y/o reinversión.
2. Por Unanimidad se aprobó, la destinación de los excedentes del ejercicio del año 2018, mediante acta de Asamblea del 21 de marzo de 2019 por valor de \$4.936.991, de la siguiente manera:
 - a) “Que la suma de \$511.664.576 sea constituida como fondo de reservas para desarrollar el objeto social y la actividad meritoria de la entidad, con plazo de ejecución de un año, hasta diciembre 31 de 2019. Se somete a votación esta propuesta y es aprobada por unanimidad, con 9 votos a favor y cero en contra”.
Durante el año 2019, se reinvertió parte de estos recursos por valor de \$450.660 (millones), en los reajustes salariales, logrando equidad interna y competitividad de acuerdo con las consultorías contratadas por Dejusticia. Al cierre del ejercicio 2019, quedó pendiente por ejecutar de esta reserva la suma de \$61.003 (millones), los cuales se someterán nuevamente a discusión por parte de la asamblea para su destinación.
 - b) Que la suma de \$4.425.326.825 sea destinada para constituir un fondo de reservas para desarrollar el objeto social y la actividad meritoria de la entidad en un plazo máximo de cinco años, con ratificación anual de la Asamblea General Ordinaria. Se somete a votación esta propuesta y es aprobada por unanimidad, con 9 votos a favor y cero en contra.
 - c) El valor destinado a constituir el fondo de reservas del periodo 2018, se encuentran depositados en Valores Bancolombia S.A., en un fondo de Inversión Colectiva, en la cual también se encuentran los rendimientos financieros generados durante el 2019. Los recursos que reposan en la cuenta de la Fiducia rinden a una tasa promedio de 3.84% E.A.
 - d) Este fondo generó, unos rendimientos anuales de \$50.854 (millones). El CDT, se redimió el 4 de diciembre de 2019 y el capital más sus intereses, fueron depositados en el Fondo de inversión colectiva, mencionados en el literal c).
Durante el año 2019, el CDT, generó unos rendimientos que ascienden a la suma de \$151.261 (millones). De estos rendimientos, la suma de \$9.923 (millones), están contemplados en las reservas del año 2018, teniendo en cuenta que la fecha de apertura del CDT, fue el 4 de diciembre de 2018, es por esta razón que los rendimientos reflejados en el estado de resultados del año 2019, es la suma de \$141.338 (millones).
- a) El siguiente es el movimiento de las reservas desde el año 2014:

Periodo	Valor del excedente	Acta / Fecha	Asignación	Ejecución	Saldo Excedentes apropiados
2014	184,743	marzo 25-2015	184,743	37,420	147,323
2015	39,278	febrero 29-2016			187,544
2016	219,691	marzo 20-2017			234,280
2017	317,031	marzo 15- 2018	551,311	551,311	-
2018	4,936,991	marzo 21 - 2019	511,665	450,660	4,486,331
TOTAL SALDO RESERVAS 2019			1,247,719	1,039,391	4,486,331

De la asignación de 2014 se ejecutó los 37.420, en el proyecto de institucionalidad de municipios. El saldo de los excedentes del año 2014, más los excedentes de los años 2015, 2016 y 2017 se ejecutaron en parte de la remodelación de la casa 3, destinada a eventos institucionales y formación académica, entre otros, con una ejecución de \$551.311.

Los excedentes del año 2018, se destinaron a cubrir la diferencia salarial según resultado de consultoría con ACRIP por \$450.660. Estos ajustes e incrementos salariales hacen parte de los objetivos institucionales de compensar a su mayor recurso, los empleados y que estos a la vez tuvieran salarios competitivos con respecto a las entidades del sector. Mas \$4.000.000 millones en reservas, sin destinación específica por ahora. Este sería el primer año de la reserva del año 2018.

NOTA 12- Ingresos

La Corporación registró los siguientes ingresos en desarrollo del objeto social de la entidad. Bajo el rubro de ingresos se registran los valores de las donaciones a medida que se van ejecutando los proyectos y el valor de los ingresos que genera Dejusticia por concepto de contratos de consultoría, cursos dictados por Dejusticia, venta de publicaciones, intereses financieros y otros.

NOTA N° 12. INGRESOS OPERACIONALES

Los Ingresos Operacionales a Diciembre 31 comprendían:

	2019	2018
Ingresos por Donaciones Internacionales	15,393,381	14,871,272
Ingresos por Donaciones Nacionales	24,237	26,454
Venta Libros Dejusticia	19,336	0
Ingresos por Cursos Dejusticia	321,249	0
Regalias Venta Libros	2,460	14,427
Otros Ingresos Relacionados con la Operación	1,041,550	555,781
TOTAL NOTA N° 12.	<u>\$ 16,802,213</u>	<u>\$ 15,467,934</u>

NOTA 13 - Costo y Gastos organizacionales

En los siguientes ítems se consolidan los costos y gastos de Dejusticia en la misma forma que se presupuestan inicialmente para realizar la comparación. En los gastos de viaje, se incluyen, gastos por transportes terrestres, aéreos, alojamiento y alimentación. En los Eventos, seminarios y talleres se incluyen todos los gastos incurridos, para la preparación y puesta en marcha de todos los eventos que realiza Dejusticia, en cumplimiento de su objeto social, tales como, honorarios, hospedaje, alimentación, materiales y papelería. En el rubro de publicaciones se incluyen gastos, por producción de videos, producción y emisión de programas radiales, diagramación, traducciones, correcciones de estilo, entre otros.

Los Costos y Gastos a Diciembre 31 comprendían:

	2019	2018
Personal Misional - Salarios	5,981,402	4,560,281
Personal Administrativo - Salarios, capacitación y bienestar	1,501,093	1,011,976
Honorarios Contratistas Permanentes	336,930	201,916
Gastos de Viaje	2,081,707	1,231,560
Eventos/ Seminarios/Talleres	1,564,916	1,007,507
Publicaciones	454,309	325,061
Convenios de Cooperacion Interinstitucional (1)	2,370,176	1,120,359
Servicios Públicos y Mantenimiento	460,642	739,345
Computadores, Licencias y Equipos de Oficina	462,545	429,908
Depreciación	66,092	71,375
Otros Costos y Gastos	289,478	235,391
TOTAL NOTA N° 13.	<u>\$ 15,569,290</u>	<u>\$ 10,934,679</u>

(1) Los pagos por convenios de Cooperacion Interinstitucional más representativos son durante el año 2019, son los siguientes:

Global Integrity \$662.529 (millones)

Centro Estudios para la Equidad y Gobernanza en los sistemas de Salud CEGSS \$659.340 (millones).

Twaweza East Africa Limited \$439.285 (millones), entre otros.

NOTA 14 – Otros Ingresos

El saldo a diciembre 31 de 2018 está formado por los siguientes conceptos:

	2019	2018
Intereses por Rendimiento Financiero	269,385	62,074
Ingresos por Diferencia en Cambio	689,919	445,474
Recuperación de Costos y Gastos (Cesar Rodríguez)	130,333	0
Diversos	20,243	84,746
TOTAL NOTA N° 14.	<u>\$ 1,109,879</u>	<u>\$ 592,294</u>

NOTA 15 – Otros Gastos

En su mayoría están formados por los gastos financieros por las operaciones bancarias que realiza Dejusticia, como se detalla a continuación:

Los Gastos No Operacionales a Diciembre 31 comprendían:

	2019	2018
Financieros		
Gastos Bancarios	50,460	28,008
Comisiones	2,419	3,892
Intereses	235	629
Diferencia en Cambio	561,536	144,882
Gravámen Movimientos Financieros	226	3,954
Diversos	38,023	23
TOTAL NOTA N° 15	<u>\$ 652,899</u>	<u>\$ 181,388</u>

DISTRIBUCION INGRESOS

Para efectos comparativos y medir internamente la variación presupuesto/ contabilidad (ejecución) se discriminan los ingresos, así:

INGRESOS TOTALES A DICIEMBRE DE	2019	2018
Ingresos Institucionales	8,487,713	2,592,924
Proyectos con vocacion de permanencia	1,908,449	319,172
Proyectos ocasionales	4,976,661	4,412,207
Otros Ingresos	839,698	3,342,819
Dejusticia	1,699,571	5,393,106
TOTAL INGRESOS	<u>17,912,091</u>	<u>16,060,228</u>

A continuación, se presenta un resumen expresado en miles de pesos, de los pagos más significativos efectuados durante el año 2019, por proveedor, en los cuales no se incluyen pagos salariales ni de viajes.

Beneficiario del Pago 2018	Monto Total Pagado 2019
Godoy & Hoyos Abogados SAS	35,201
Comunican S.A.	35,799
Orden de Carmelitas Descalzos	40,115
Aerovías del Continente Americano SAS Avianca	40,153
Siegenthaler & CO SAS	42,394
Corventas de Colombia SAS	43,194
Pereira Blanco Milton José	43,441
Innpactia SAS	47,377
Ardila Gomez Diana Carolina	48,450
Morris Meghan Lisa	49,159
El Curubito Cocina SAS	49,159
7-24 Ltda	49,551
Madrid Vergara Marcela	50,217
Diplomat Embajada	52,041
R&A Consultores SAS	52,879
Siglo XXI Editores	54,158
Smart Web APP SAS	54,277
Stoffregen Morgan Elizabeth	59,637
MCE NET Solutions SAS	60,498
Morris Rada Cheryl	60,796
VIP Catering	70,226
Hussmann Karen Angelika	71,225
González Gutierrez Juan Carlos (Andante)	73,609
Guiarte Publicidad SAS	74,622
Corporación Anapoima Club Campestre	84,161
Fundación Verdad Abierta	105,350
Multisoftware Transaccional SAS	109,245
Sánchez León Nelson Camilo	121,555
Papangu Operadora Turismo Ecológico Selvático CIA	152,388
Hotel Estelar SA	161,837
Funciona.Co Sas	165,717
Ediciones Antropos Ltda	176,906
Aldana Gutierrez Luis Alvaro	188,689
Capital Creativo	262,611
Twaweza East Africa Limited	439,285
Centro de Estudios Equidad y Gobernanza CEGSS	656,837
Global Integrity	664,571
Interamerican Tours SAS	733,596

Anexo complementario a la nota 12, 13, 14 y 15 (Expresados en miles de pesos)

En el siguiente anexo se relaciona los recursos que se han invertido en el desarrollo de los diferentes proyectos o convenios, identificados por centro de costo, así como los gastos que se han efectuado por cada centro de costo y su registro en los diferentes grupos de cuentas contables.

Item	PROYECTOS	INGRESO	GASTO ADMON	COSTO DIRECTOS DE PROYECTOS	COSTO PERSONAL MISIONAL	TOTAL GASTOS	Excedentes/ Deficit proyecto
1	AJWS Género	5,058		5,058		5,058	0
2	AJWS Empresas y Derechos Humanos	403,717	8,957	151,394	243,366	403,717	0
3	Bloomberg	1,086,342	156,437	306,251	623,654	1,086,342	0
4	CEDD	142,806	5,363	102,870	34,573	142,806	0
5	COSUDE	1,007,585	109,525	467,040	431,020	1,007,585	0
6	DIAKONIA	37,050		37,050		37,050	0
7	Ford Learning	993,138	11,249	972,606	9,283	993,138	0
8	Hewlett Learning	1,402,142	172,075	1,137,760	92,307	1,402,142	0
9	IBP	38,879		34,605	4,274	38,879	0
10	OSF Institucional	1,373,331	313,577	562,096	497,658	1,373,331	0
11	Porticus	9,072		9,072		9,072	0
12	OSI Cuidado Paliativo	153,521	2,471	91,915	59,134	153,521	0
13	Legal Agenda	40,359		24,656	15,703	40,359	0
14	Ford Build	859,546	212,635	40,236	606,674	859,546	0
15	OSF - Challenge Grant	2,824,029	136,474	2,256,099	431,455	2,824,029	0
16	Andhes II	107,961		35,581	72,380	107,961	0
17	IIE - Evento Mexico	39,530		14,377	25,153	39,530	0
18	PORTICUS II	623,743	47,296	317,221	259,226	623,743	0
19	SNIS	58,065		48,160	9,905	58,065	0
20	UNICEF	131,040		36,453	94,587	131,040	0
21	Wellspring Género	118,040	9,851	9,215	98,974	118,040	0
22	Ford Build II	2,395,396	659,988	427,036	1,308,372	2,395,396	0
23	Sigrid 2019-2021	365,546	8,388	129,224	227,934	365,546	0
24	ESSEX	10,473		337	10,136	10,473	0
25	New Venture Fund	95,736			95,736	95,736	0
26	OEI - Líderes Sociales	20,000		20,000		20,000	0
27	OSF - Venezuela	560,634	35,340	481,314	43,980	560,634	0
28	LSE-Gender, Justice and Security Hub	59,352		33,142	26,210	59,352	0
29	University Of London	48,066	10,289	33,377	4,400	48,066	0
30	East Anglia University	14,813		3,479	11,334	14,813	0
31	Days Of Hope - Landscape For Hope	12,247		12,247		12,247	0
32	Países Bajos - Género	24,237		120	24,118	24,237	0
33	Bloomberg 2019-2020	295,293	10,869	59,412	225,012	295,293	0
34	IBP Tierras	16,074		743	15,331	16,074	0
Saldo por donaciones						0	0
Corporacion Dejusticia							
35	Curso DESC 2019	122,180	897	23,561		24,457	97,722
36	Curso Empresa y DD.HH	160,463	1,690	46,830	8,605	57,125	103,338
37	Cursos Dejusticia - Litigio	83,571	121,779			121,779	-38,208
38	Ajustes Liquidaciones Prestaciones	14,509	5,475		9,034	14,509	0
39	University of Essex	1,909				0	1,909
40	International budget partnership	604				0	604
41	City, University of London	506				0	506
42	ANDHES - HelpArgentina	92				0	92
43	IIE Institute of international education	1,482				0	1,482
44	OXFAM Gran Bretaña	13,659				0	13,659
45	Fundacion Ford	499,335				0	499,335
46	Foundation Open Society Institute	442,506				0	442,506
47	Norwegian Center For Human Rights	76,265				0	76,265
48	Media Democracy Fund / New Venture Fund	5,188				0	5,188
49	Regalias cedidas a Dejusticia	2,460				0	2,460
50	Diferencia en Cambios	689,750	653,630			653,628	36,123
51	Intereses	77,192	321			321	76,871
52	Intereses CDT Bancolombia - Reservas	141,338				0	141,338
53	Intereses Tuya SA Renta Liquidez - Reservas	50,855				0	50,855
54	Recuperaciones - Cesar Rodríguez	130,333				0	130,333
55	Reconocimiento Incapacidades y Otros	5,107				0	5,107
56	Venta De Activos Fijos - Equipos Usados	627				0	627
57	Venta de Libros DJ/ Siglo del Hombre Editores SA	19,336				0	19,336
Totales		17,912,092	2,694,576	7,930,536	5,619,531	16,244,642	1,667,451

CERTIFICACIÓN DE ESTADOS FINANCIEROS Año Gravable 2019

**Los suscritos, representante legal y contador de la Corporación
DEJUSTICIA.**

Certificamos:

Que en forma previa hemos preparado y verificado las afirmaciones contenidas en los estados financieros de la Corporación al 31 de diciembre de 2019, conforme a la normatividad legal aplicable, que así lo regula.

De acuerdo con lo anterior, en relación con los estados financieros mencionados, manifestamos lo siguiente:

Que los hechos económicos que afectan a la Corporación han sido correctamente clasificados, descritos, revelados y están contenidos en las notas a los Estados Financieros.

Los activos y pasivos cuantificables existen, así como sus derechos y obligaciones registrados de acuerdo con corte de documentos y con las acumulaciones y compensaciones contables de sus transacciones en el ejercicio.

Se certifica que las cifras incluidas son fielmente tomadas de los libros oficiales y auxiliares de nuestro software contable, están debidamente soportados y reflejan razonablemente la situación financiera de la Corporación.

No hemos tenido conocimiento de irregularidades que involucren a miembros de la administración o empleados que puedan afectar la situación económica

Cordialmente,



VIVIAN MARIA NEWMAN PONT
Representante Legal



LUCIA ALBARRACIN OSORIO
Contador
Tarjeta Profesional No. 165765-T